




PREMIUM SET-IN SWEAT


Mens - 62-154-0


DLA PANÓW DLA DZIECI



 70% bawełny, 30% poliestru

 280gm/m²
Kolor 280gm/m²

 S - 2XL

 **36**
(24 w rozmiarze 2XL)

- Taśma wzmacniająca na karku z pojedynczej dzianiny
- Kołnierz, dolny brzeg i mankiety wykończone bawełnianym ściągaczem z dodatkiem elastanu

Rozmiary	Szerokość*	Długość**
S	53	68
M	57	70.5
L	61	73
XL	65	75.5
2XL	69	78
Tol	2.5	2.5

*Mierzone w poprzek koszulki, 1cm poniżej rękawów

**Mierzone od najwyższego punktu na ramionach do końca koszulki

Instrukcja prania



Kolory:

